



## Minuta población migrante en la comuna de Alto del Carmen<sup>1</sup>

(agosto, 2023)

Se presenta a continuación una minuta estadística acerca de la población migrante en la comuna de Alto del Carmen cuyo objetivo es dar cuenta acerca de las tendencias del asentamiento de la población migrante en la comuna a través del tiempo. Para ello, en base a registros administrativos producidos en el Servicio Nacional de Migraciones (SERMIG), se presentan las estimaciones de residentes, el número de permisos de residencia y las características sociodemográficas de quienes obtuvieron dichos permisos.

En primer lugar, se presentan estadísticas basadas en registros administrativos de permisos de residencia tramitados en el Servicio, correspondientes a las residencias temporales solicitadas (Punto 1) desde 2013 al primer semestre de 2023, seguido de las residencias temporales otorgadas (Punto 2) en el mismo periodo, para terminar con residencias definitivas solicitadas (Punto 3) y otorgadas (Punto 4) entre 2013 y el primer semestre de 2023 por personas que declaran residir en la comuna de Alto del Carmen.

Es necesario precisar que estos datos deben analizarse de manera diferenciada y no se deben adicionar permisos de distintas características debido a que las personas pueden obtener uno o más beneficios. En ese sentido, es necesario considerar que para obtener una residencia temporal es necesario haberla solicitado con anterioridad, y para haber recibido una residencia definitiva es condición haber estado en posesión de una residencia temporal anteriormente. Finalmente, cabe señalar que los datos que genera SERMIG dan cuenta de los actos administrativos llevados a cabo por el Servicio, por lo que no representan cifras exactas sobre la cantidad de migrantes residentes en Chile. Sin embargo, permiten dar cuenta de las tendencias en cuanto al asentamiento de la población migrante en el país.

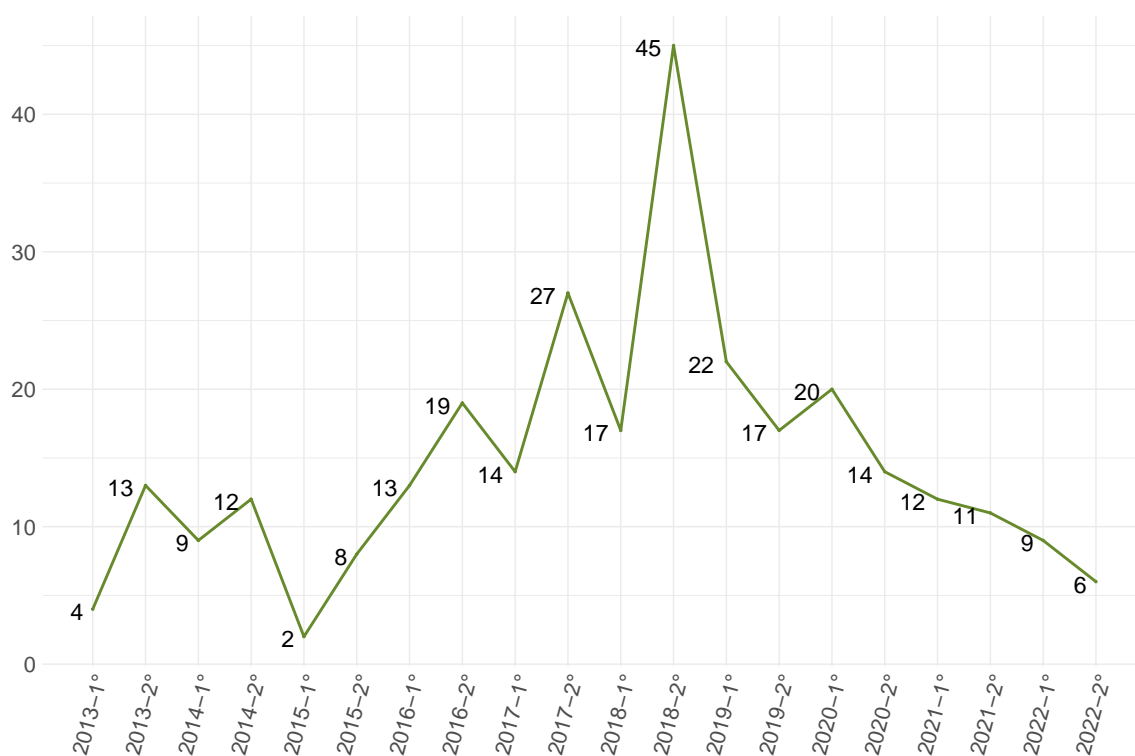
---

<sup>1</sup>Según las estimaciones de población migrante residente en el país, desarrollado en conjunto por el Servicio Nacional de Migraciones y el Instituto Nacional de Estadísticas, en la comuna de Alto del Carmen residen menos de 10.000 personas migrantes internacionales, por ello no se incluye dicha información en esta minuta (Para más información puede revisar el siguiente link [Estadísticas Migratorias](#)).

## 1. Solicitudes de residencias temporales

En el período entre el 2013 y el primer semestre de 2023 se solicitaron un total de 294 residencias temporales por extranjeros que declararon residir en Alto del Carmen. El último semestre se solicitaron 6 residencias temporales, lo que representa un descenso del 33% con respecto del semestre anterior.

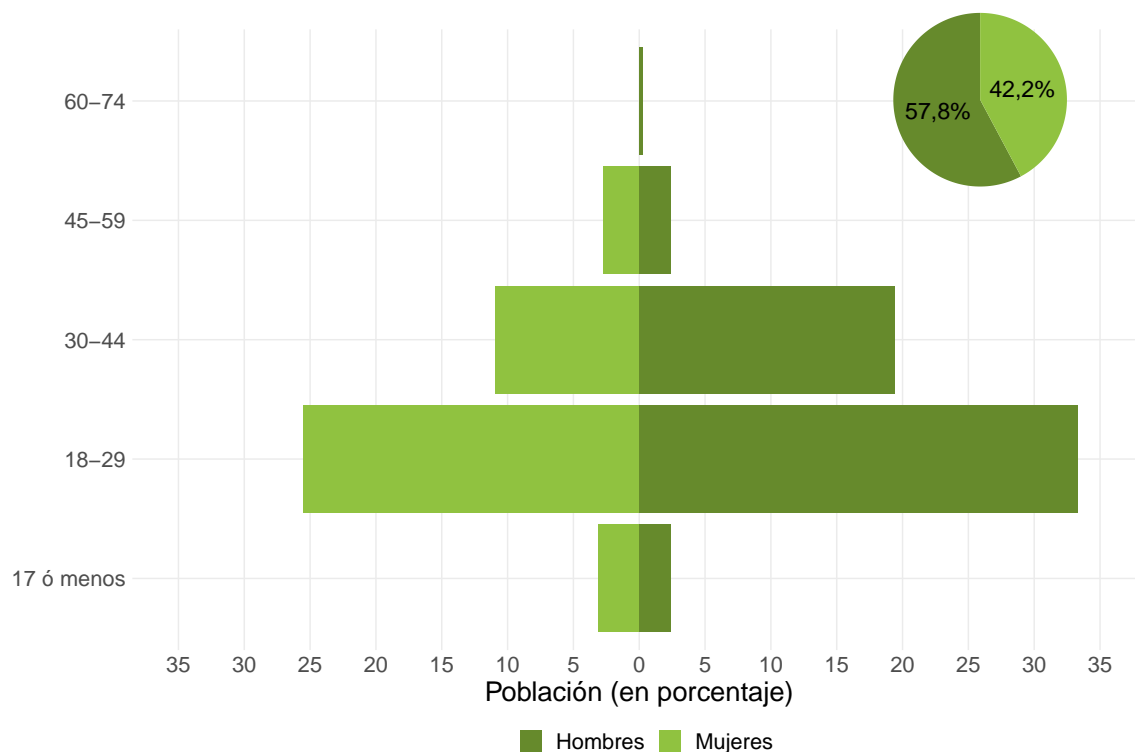
Gráfico 1: Residencias temporales solicitadas entre 2013–primer semestre 2023



De las 294 solicitudes de residencia temporal entre 2013 y el primer semestre de 2023, se observa una mayoría de hombres que alcanza el 57,8 %.

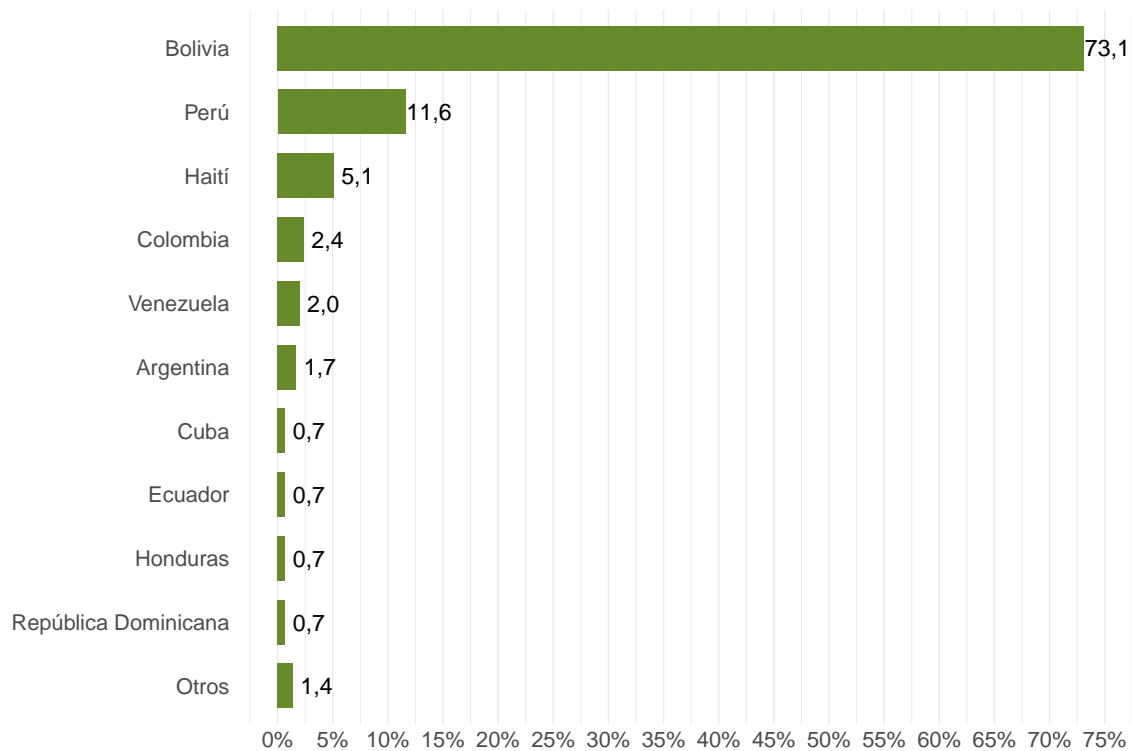
El tramo de edad más prevalente es 18-29 años, que alcanza el 58,8 % de los solicitantes de residencia temporal entre 2013 y el primer semestre de 2023. En segundo lugar el grupo 30-44 años representa el 30,3 %.

Gráfico 2: Porcentaje de solicitudes de residencias temporales según sexo y rango etario



Finalmente, en relación a los países de origen se observa que el país de mayor prevalencia es Bolivia con un 73,1% de los solicitantes de residencia temporal. Más atrás figura Perú con 11,6 % y Haití con un 5,1%.

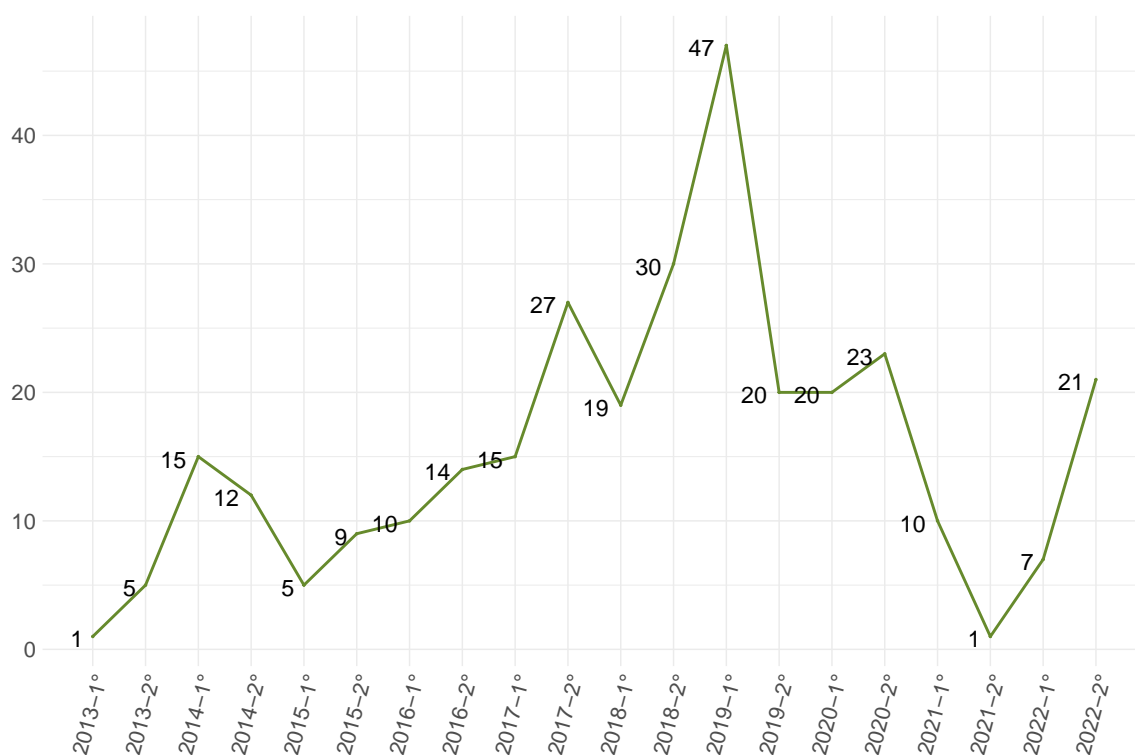
Gráfico 3: Porcentaje de solicitudes de residencia temporal por país



## 2. Residencias temporales otorgadas

Los permisos de residencia temporal otorgados alcanzan un total de 311 entre el 2013 y el primer semestre de 2023. El último semestre se otorgaron 21 residencias temporales lo que representa un aumento del 200 % con respecto al semestre anterior.

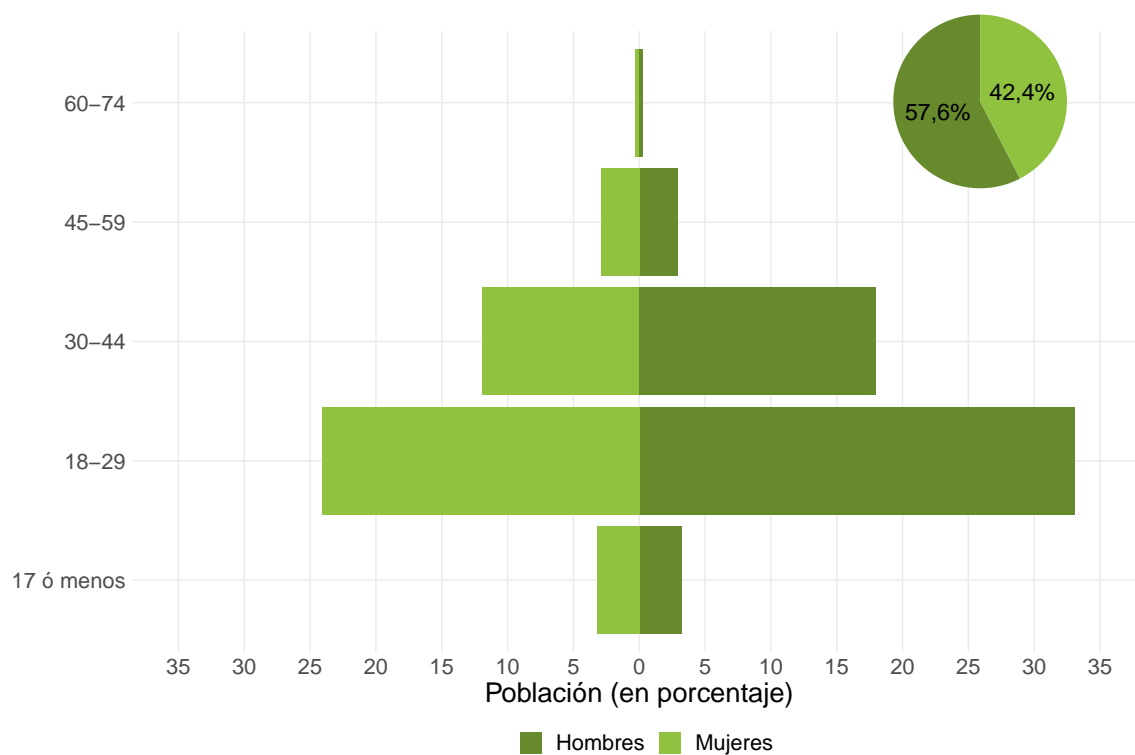
Gráfico 4: Residencias temporales otorgadas 2013-2023



De este total, se observa una mayor presencia de hombres alcanzando el 57,6 %.

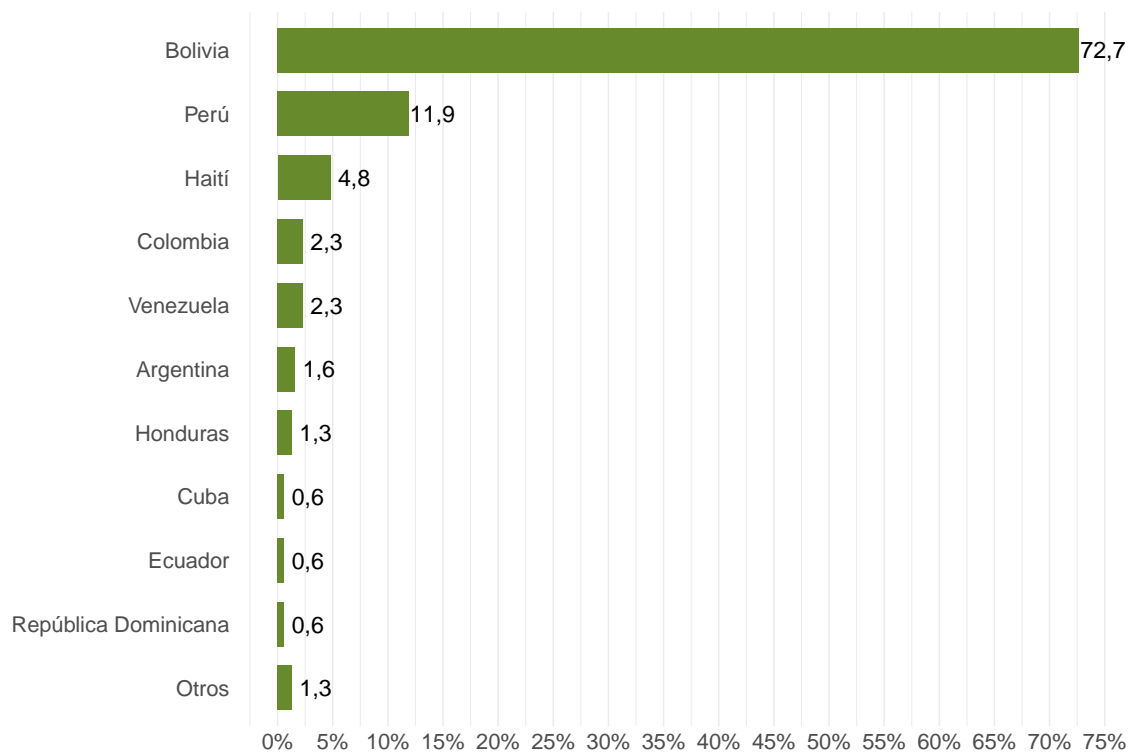
En relación al tramo de edad, se observa un porcentaje del 57,2 % en el grupo 18-29 años, seguido del tramo de edad 30-44 años que alcanza un 29,9 %.

Gráfico 5: Porcentaje de residencias temporales otorgadas según sexo y rango etario



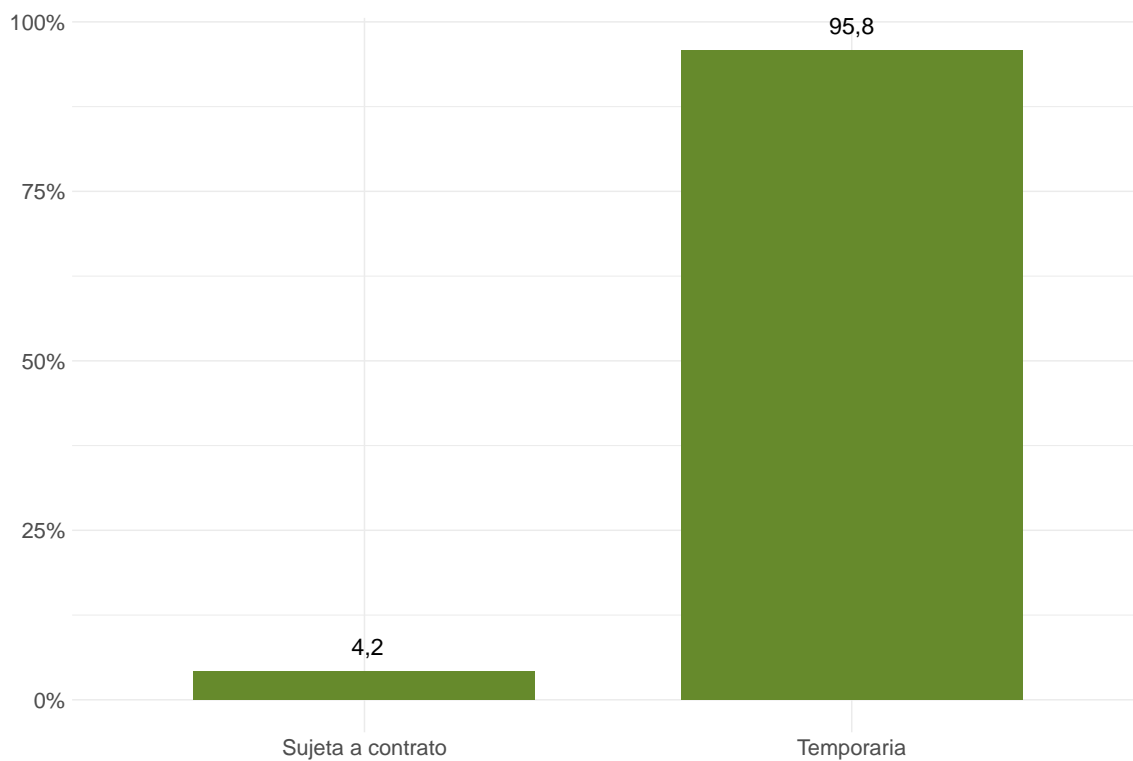
En relación a los países de origen, se observa que principalmente provienen de Bolivia con un 72,7 % de las residencias temporales otorgadas. Más atrás figuran los países de Perú con un 11,9 % y Haití con un 4,8 %.

Gráfico 6: Porcentaje de residencias temporales otorgadas por país



Finalmente en cuanto a los tipos de residencia temporal otorgadas se observa una alta concentración en las residencias temporales de tipo Temporal que corresponde a un 95,8 % del total de residencias temporales del periodo.

Gráfico 7: Porcentaje de residencias temporales otorgadas según tipo

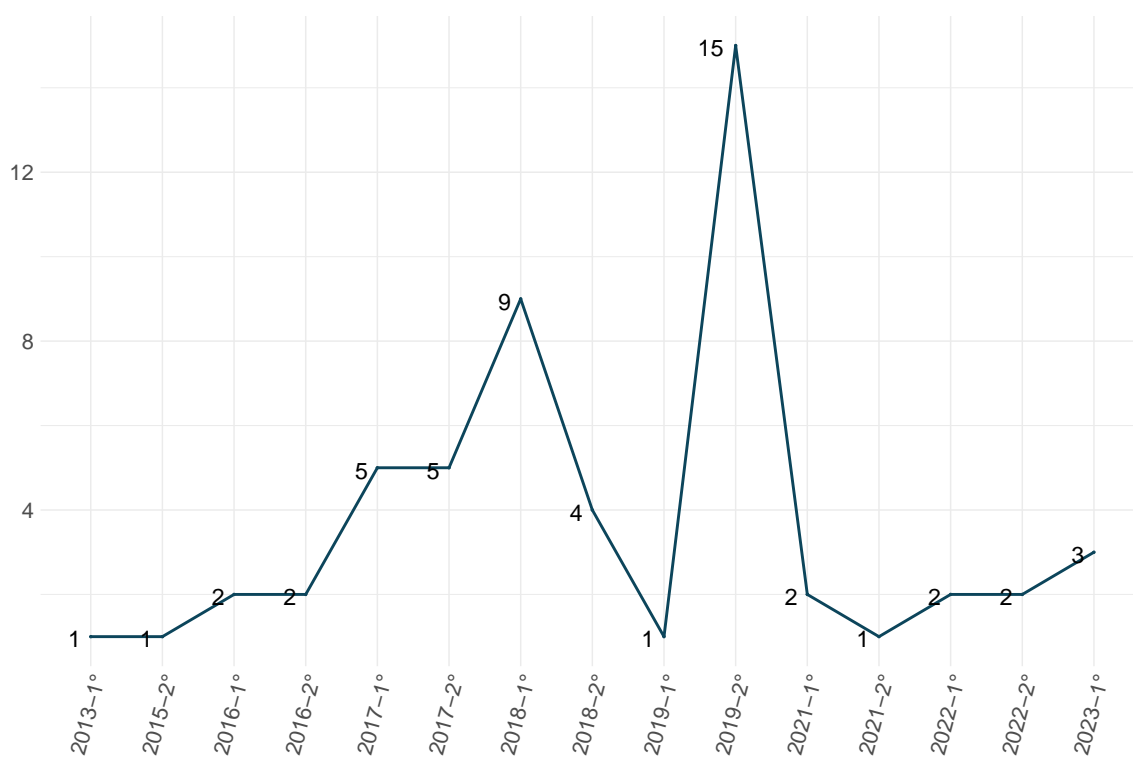




### 3. Solicitudes de residencias definitivas

En el período entre el 2013 y el primer semestre de 2023 se solicitaron un total de 55 residencias definitivas por extranjeros que declararon residir en Alto del Carmen. El último semestre se solicitaron 3 permisos de residencia definitiva, lo que representa un aumento del 50% con respecto del semestre anterior.

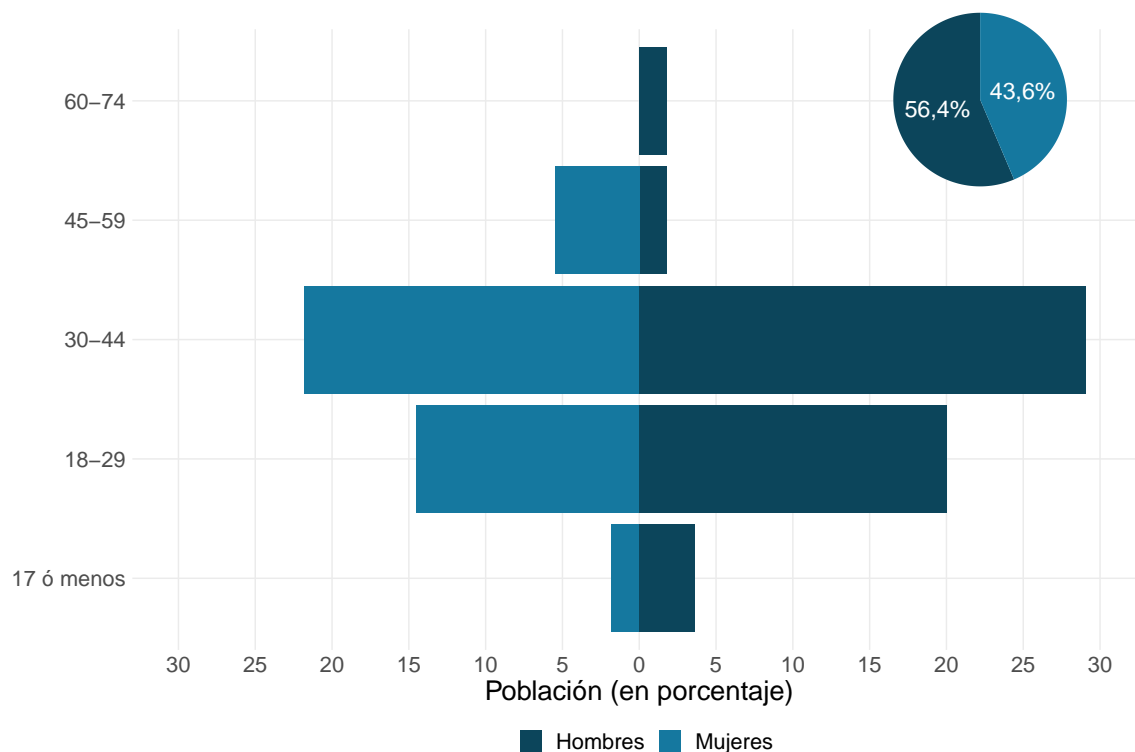
Gráfico 8: Residencias definitivas solicitadas 2013–primer semestre 2023



La distribución por sexo de aquellos que solicitaron permisos de residencia definitiva entre el 2013 y el primer semestre de 2023, indica un 56,4% de permisos solicitados por hombres y un 43,6% mujeres.

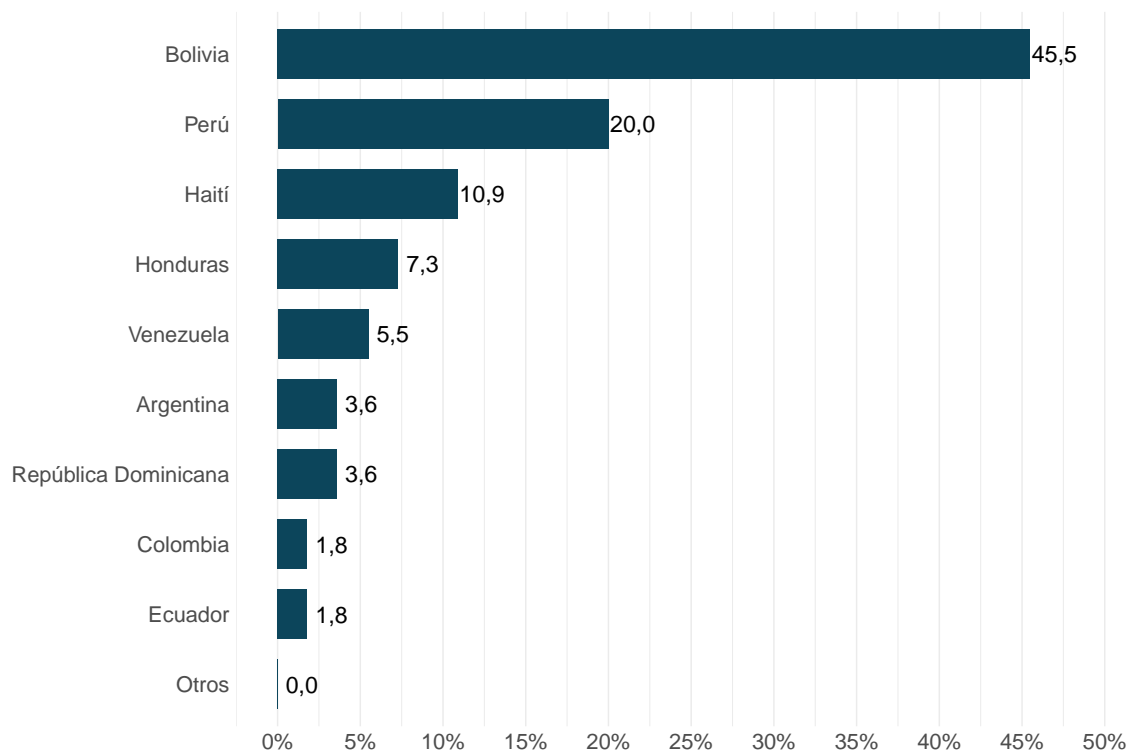
En cuanto a la composición por tramo etario de la población que solicitó residencia definitiva en la comuna de Alto del Carmen, entre 2013 y el primer semestre de 2023, se observa una concentración en el grupo 30-44 años que representa el 50,9% de la población solicitante de residencia definitiva.

Gráfico 9: Porcentaje de solicitudes de residencia definitiva según sexo y rango etarios



Finalmente, respecto a los países de origen, se observa que Bolivia concentra el 45,5 % de las personas que han solicitado este permiso. Luego, figuran Perú con 20 %, Haití con 10,9 % y Honduras con 7,3 %.

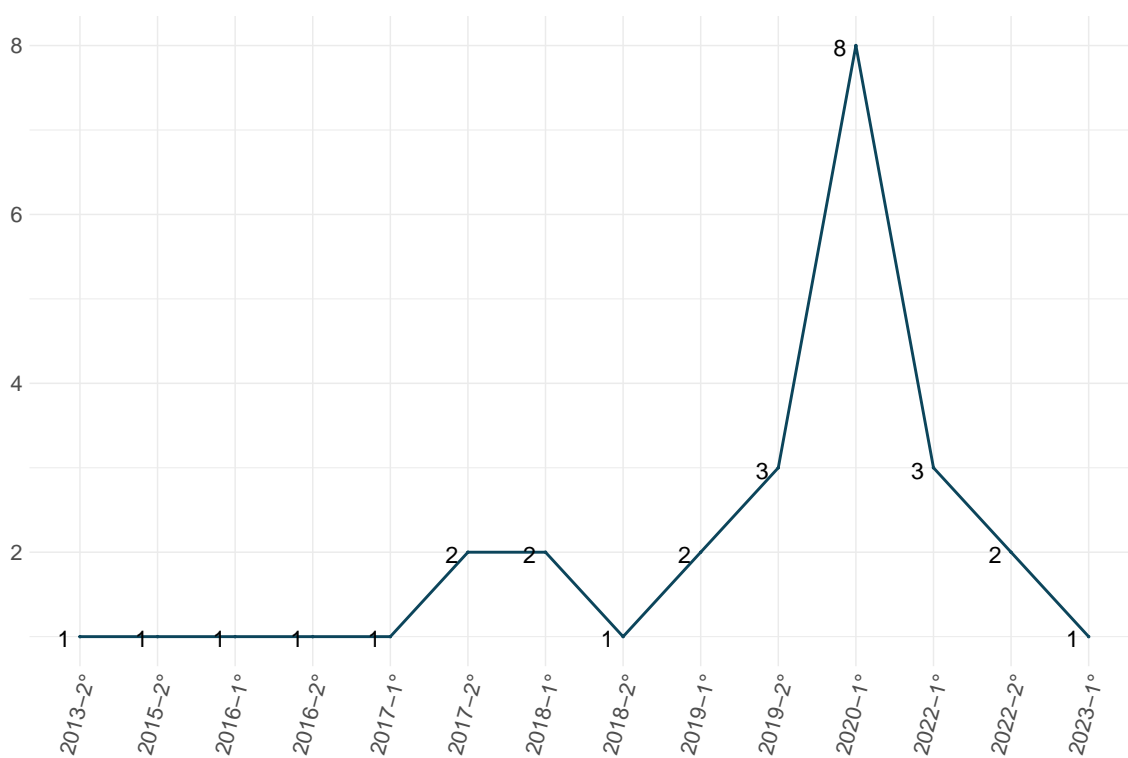
Gráfico 10: Porcentaje de solicitudes de residencia definitiva por país



## 4. Residencias definitivas otorgadas

En el período entre 2013 y el primer semestre de 2023 se otorgaron un total de 29 residencias definitivas a extranjeros que declararon residir en Alto del Carmen. El último semestre se otorgó 1 permiso de residencia definitiva, lo que representa un descenso del 50% con respecto del semestre anterior.

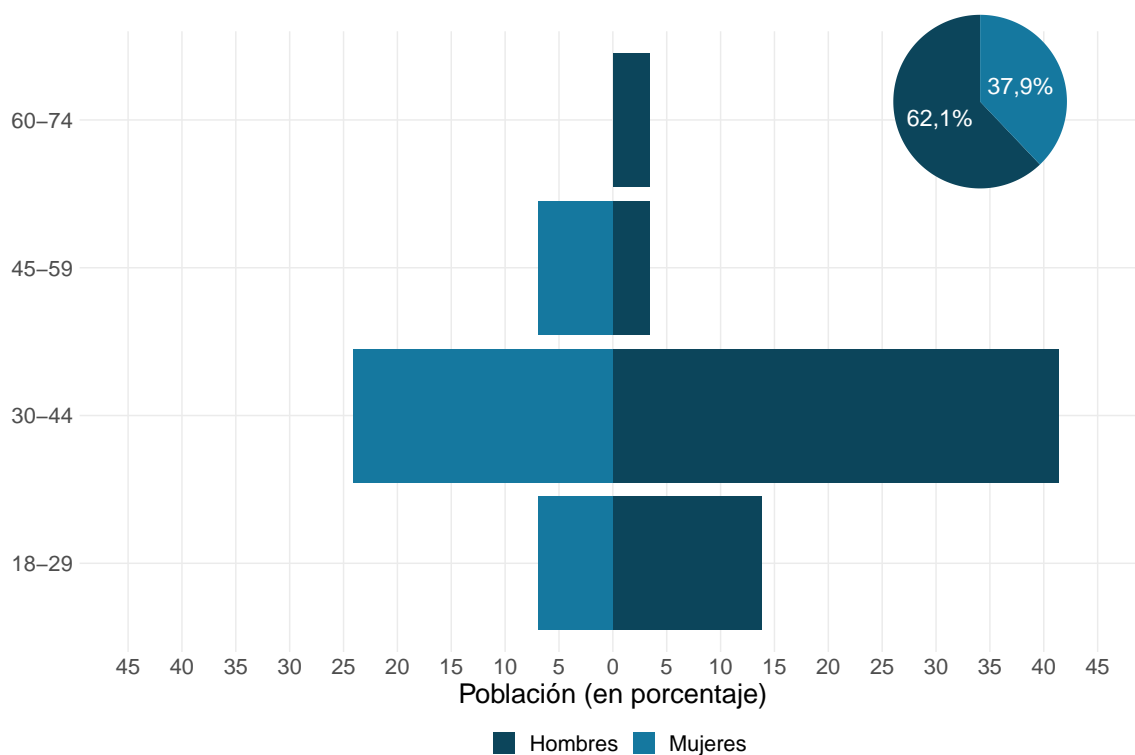
Gráfico 11: Residencias definitivas otorgadas 2013–primer semestre 2023



La distribución por sexo de aquellos a los que se les ha otorgado permisos de residencia definitiva entre el 2013 y el primer semestre de 2023, indica un 62,1% de permisos otorgados a Hombres y un 37,9% a Mujeres.

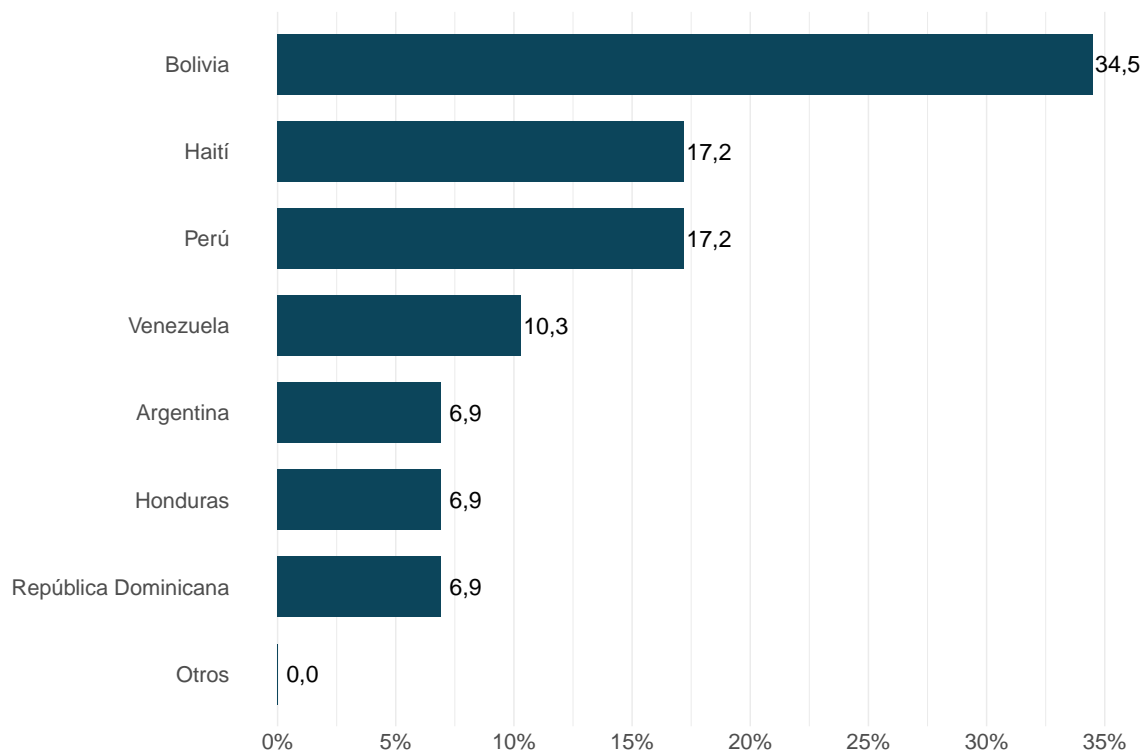
En cuanto a la composición por tramo etario de la población con residencia definitiva en la comuna de Alto del Carmen, en el periodo entre el 2013 y el primer semestre de 2023, se observa una concentración en el grupo 30-44 años que representa el 65,5% de la población con residencia definitiva.

Gráfico 12: Porcentaje de residencias definitivas otorgadas según sexo y rango etarios



Finalmente, respecto a los países de origen, se observa que Bolivia concentra el 34,5 % de las personas a las que se les ha otorgado este permiso. Luego, figuran Haití con 17,2 %, Perú con 17,2 % y Venezuela con 10,3 %.

Gráfico 13: Porcentaje de residencias definitivas otorgadas por país



Departamento de Estudios, SERMIG

